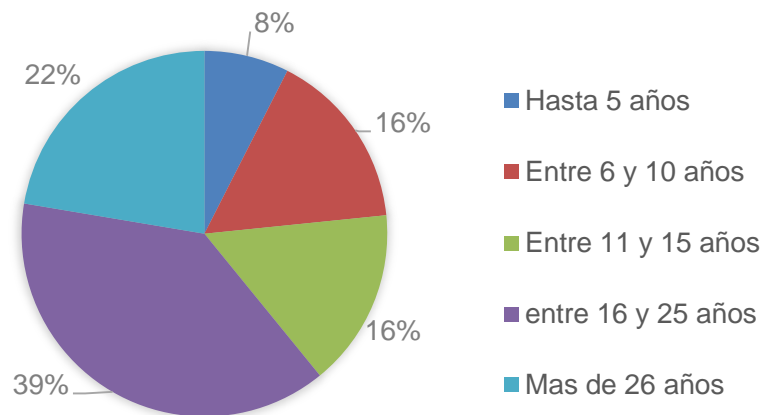


SITUACIÓN DE LOS CONDUCTORES DE TAXIS EN BOGOTÁ

Fenalco Bogotá Cundinamarca realizó un sondeo entre conductores de taxis de la ciudad con el fin de identificar sus características, problemática y riesgos a los que se enfrentan diariamente.

Los taxistas de la ciudad llevan en promedio **10** años ejerciendo esta labor, encontrando conductores con experiencia desde 1 hasta 35 años.

Según el sondeo, el **7%** lleva hasta 5 años, el **16%** entre 6 y 10 años, igual porcentaje para los conductores que llevan entre 11 y 15 años, el **39%** entre 16 y 25 años y el **22%** más de 26 años.



El **24%** conduce su propio taxi, **67%** maneja vehículo ajeno y el **9%** trabajan por contrato.

Horarios de trabajo

Los taxistas manejan dos tipos de horarios de trabajo: turno largo de **15** horas en promedio y doble turno de **12** horas; para el **44%** de los sondeados la hora de inicio de la jornada es a las **6:00 a.m.**, para el **19%** a las **7:00 a.m.** y para un **17%** a las **5:00 a.m.**

El **33%** la finaliza su jornada a las **10:00 p.m.**, el **19%** a las **9:00 p.m.** y el **15%** a las **8:00 p.m.**

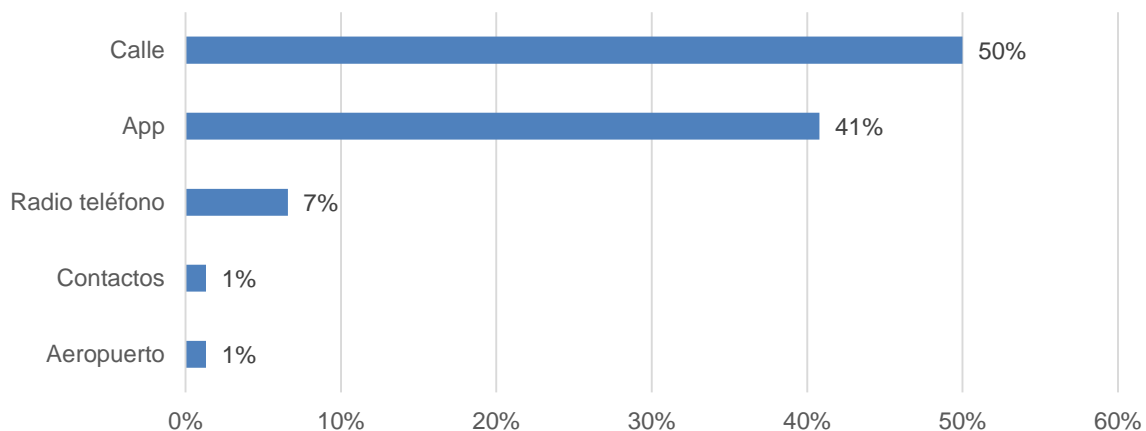
Horario Inicio	Porcentaje	Horario final	Porcentaje
2:00:00 a. m.	2%	3:00:00 a. m.	2%
3:00:00 a. m.	4%	5:00:00 a. m.	2%
4:00:00 a. m.	4%	7:00:00 a. m.	2%
5:00:00 a. m.	17%	2:00:00 p. m.	2%
5:30:00 a. m.	6%	3:00:00 p. m.	2%
6:00:00 a. m.	44%	4:00:00 p. m.	2%
7:00:00 a. m.	19%	5:00:00 p. m.	4%
6:00:00 p.m.	2%	6:00:00 p. m.	2%
7:00:00 p. m.	2%	7:00:00 p. m.	10%
Total general	100%	8:00:00 p. m.	15%
		9:00:00 p. m.	19%
		10:00:00 p. m.	33%
		11:00:00 p. m.	6%
		Total general	100%

Carreras

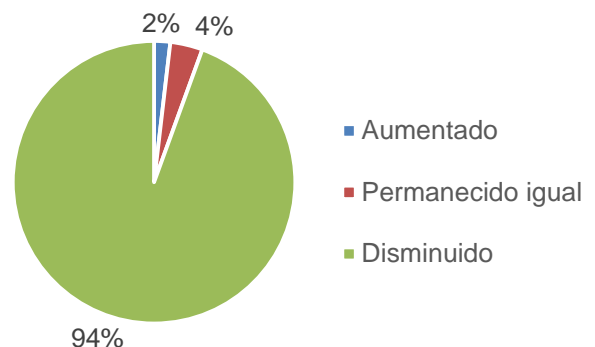
Un taxista en promedio recorre **220** kilómetros y realiza **23** carreras por turno, cada una de estas tiene una duración promedio de **30** minutos dependiendo de factores como el tráfico, el clima y la hora.

El **46%** de los conductores consideran que las mujeres son quienes más usan el servicio, el **43%** expresa que este medio de transporte es usado por igual entre hombres y mujeres y un **11%** indica que los hombres son los usuarios más usuales.

Las personas toman el servicio con mayor frecuencia en la calle (**50%**) y las aplicaciones móviles (**41%**).



Para el **94%** de los sondeados la cantidad de carreras realizadas en lo corrido del año frente al mismo periodo del año anterior han disminuido, para el **4%** han permanecido igual y para el **2%** han aumentado.



Riesgos y Problemática

Los mayores riesgos a los que se ven expuestos los taxistas diariamente son: a sufrir un accidente de tránsito (**50%**), a ser víctima de un robo (**41%**) y a otros (**9%**) como el estrés y la competencia desleal.

Según el sondeo el **57%** ha sufrido un accidente de tránsito y el **24%** ha sido víctima de robos.

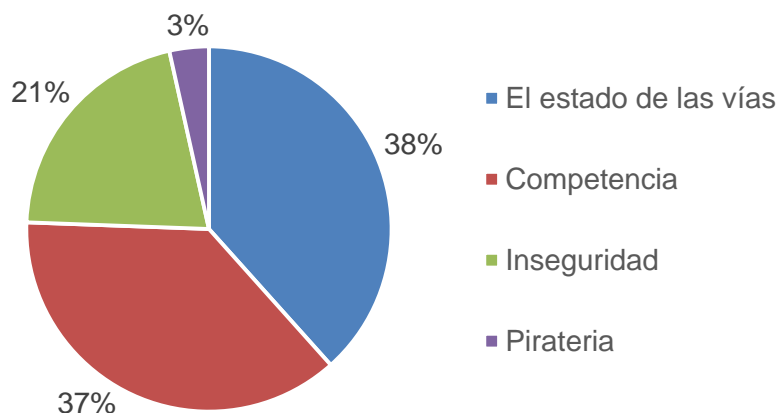
	No	Si	Total
Se ha accidentado	43%	57%	100%
Ha sido víctima de robos	76%	24%	100%

Para el **30%** el horario de mayor riesgo para trabajar inicia entre **8:00 p.m.** y **9:00 p.m.** y el **25%** considera que empieza a las **10:00 p.m.**

Para el **42%** el horario de mayor riesgo finaliza a las **4:00 a.m.**, **19%** a las **3:00 a.m.** y **15%** a las **5:00 a.m.**

Hora inicio	Porcentaje	Hora final	Porcentaje
1:00:00 a. m.	6%	1:00:00 a. m.	2%
2:00:00 a. m.	2%	3:00:00 a. m.	19%
3:00:00 a. m.	4%	4:00:00 a. m.	42%
5:00:00 a. m.	4%	5:00:00 a. m.	15%
12:00:00 p. m.	13%	6:00:00 a. m.	6%
6:00:00 p. m.	8%	8:00:00 a. m.	2%
8:00:00 p. m.	15%	9:00:00 a. m.	2%
9:00:00 p. m.	15%	10:00:00 a. m.	4%
10:00:00 p. m.	25%	11:00:00 a. m.	2%
11:00:00 p. m.	8%	12:00:00 p. m.	4%
7:00:00 p. m.	2%	10:00:00 p. m.	4%
Total general	100%	Total general	100%

Las principales problemáticas a las que se enfrentan los taxistas diariamente son: el estado de las vías **38%**, la competencia (UBER) **37%**, la inseguridad **21%** y la piratería **3%**.



Ingresos y gastos

Los ingresos mensuales de un taxista son en promedio **\$1.725.000**, oscilando entre **\$1.000.000** y **\$3.500.000**, por su parte los gastos de mantenimiento mensual son en promedio **\$363.200** oscilando entre **\$120.000** y **\$1.000.000**.

FICHA TÉCNICA

Nombre estudio	Gremio de los taxistas
Elaborado por	Área de Investigaciones Económicas FENALCO Bogotá - Cundinamarca.
Fecha de realización	Del 3 al 19 de julio de 2016
Fuente de financiación	Fenalco Bogotá - Cundinamarca
Marco muestral	Conductores de taxi
Tamaño de la muestra	56 taxistas
Muestreo	No Probabilístico
Técnica de recolección de información	Encuestas presenciales.
Cobertura geográfica	Bogotá.
Tipo de investigación	Cuantitativa - Descriptiva
Fecha entrega informe	2 de agosto de 2016.
Objetivo del estudio	Conocer las características de los conductores de taxi e identificar los riesgos y problemáticas a las que se enfrentan.